









Feuille de mission SN | Question libre 6

Quel est ton sujet de recherche ?

Travail individuel ou à deux / Poser des questions et les étudier / Niveau de difficulté 3

Tu as déjà étudié une ou plusieurs questions parmi celles de l'éventail proposé et tu souhaites maintenant poser ta propre question de recherche.

- 1) Trouver un sujet de recherche n'est pas chose facile. Pense à ce qui t'intéresse le plus puis écris-le. Faire une check-list t'aidera à formuler un sujet de recherche et à l'évaluer. 
Note ton sujet de recherche et discutes-en avec l'enseignant-e. 
- 2) Note ce que tu sais déjà sur le sujet de recherche, tes questions et tes hypothèses.
- 3) Réfléchis aux meilleurs moyens d'étudier le sujet de recherche et d'y répondre.
- 4) Établis un plan de recherche. Sur la Feuille de recherche, tu peux trouver quelques questions qui vont te guider. 
En bas dans l'Espace de recherche, se trouvent des informations (sources) qui peuvent être utiles à tes recherches. 
Discute de ton plan de recherche avec l'enseignant-e.
Un indice pour la recherche de sources. 
- 5) Documente tes recherches.
- 6) Vérifie tes hypothèses et résume les principaux résultats. De nouvelles questions ont-elles émergé en cours de travail ? 
- 7) Prépare une petite présentation pour la classe. Discute avec ton enseignant de la forme de ta présentation.

Vous pouvez également utiliser les différentes sources de recherche des autres questions

